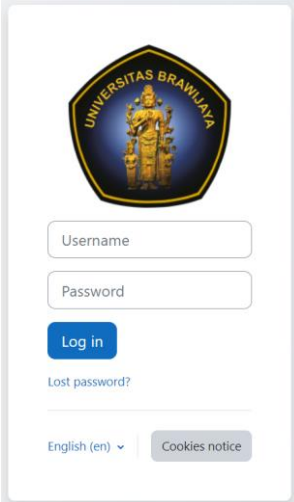


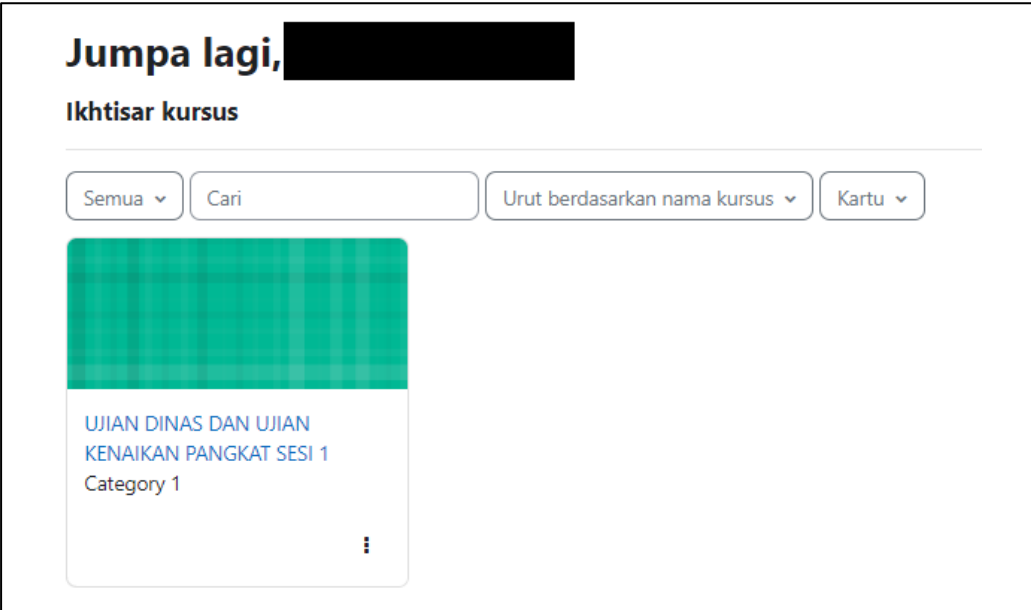
PENJELASAN TENTANG APLIKASI UJIAN

1. Seluruh peserta harus duduk sesuai dengan nomor meja yang ditentukan.
2. Cek di meja, pastikan pada kartu tersebut ada nama anda, username dan password untuk ujian.
3. Cek layer computer,



dan gunakan username dan password yang ada di meja untuk login ke computer..

4. Setelah berhasil login, pastikan nama anda yang tertulis pada layer computer, dan ada pilihan **UJIAN DINAS DAN UJIAN .. pada bagian bawah**



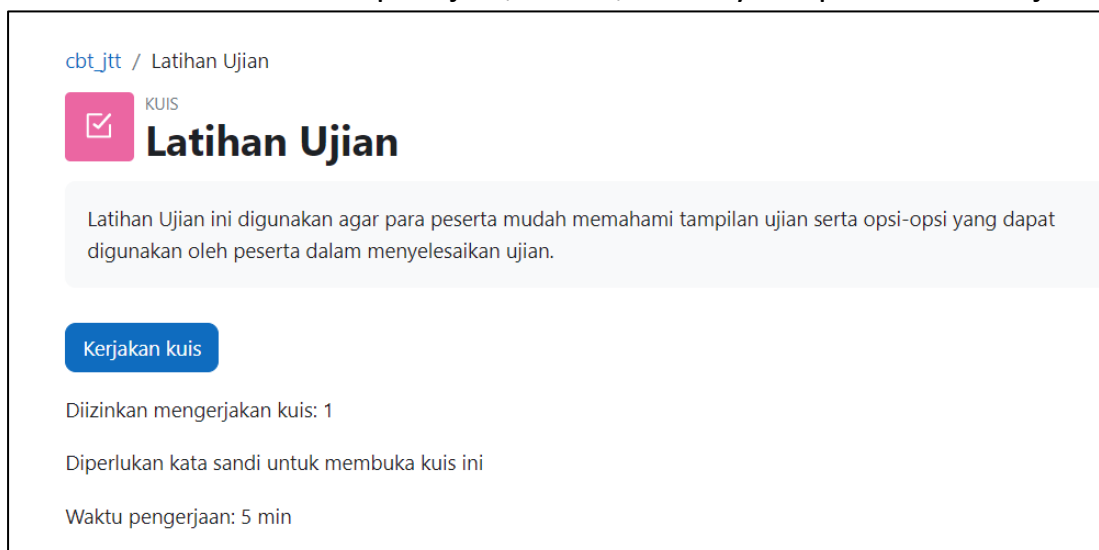
-- Tunggu hingga seluruh peserta mengkonfirmasi Namanya benar

- Selanjutnya seluruh peserta diminta untuk klik “Ujian Dinas dan Ujian Kenaikan Pangkat”
- Selanjutnya akan tampil menu Seleksi dengan pilihan Latihan Ujian dan Ujian Dinas dan Ujian.....



Latihan ujian digunakan untuk berlatih menggunakan layer Ujian, sedangkan Ujian Dinas adalah ujian sebenarnya. Ujian hanya dapat dimulai setelah peserta memasukkan sandi mulai ujian.

- Seluruh peserta klik pilihan Latihan Ujian
- Peserta membaca deskripsi Ujian, waktu, serta syarat pelaksanaan ujian



- Klik kerjakan kuis

10. Anda akan diminta memasukkan kode untuk mulai ujian. Untuk Latihan ujian, masukkan kode "1234" dan klik mulai mengerjakan.

Mulai mengerjakan ×

Kata sandi

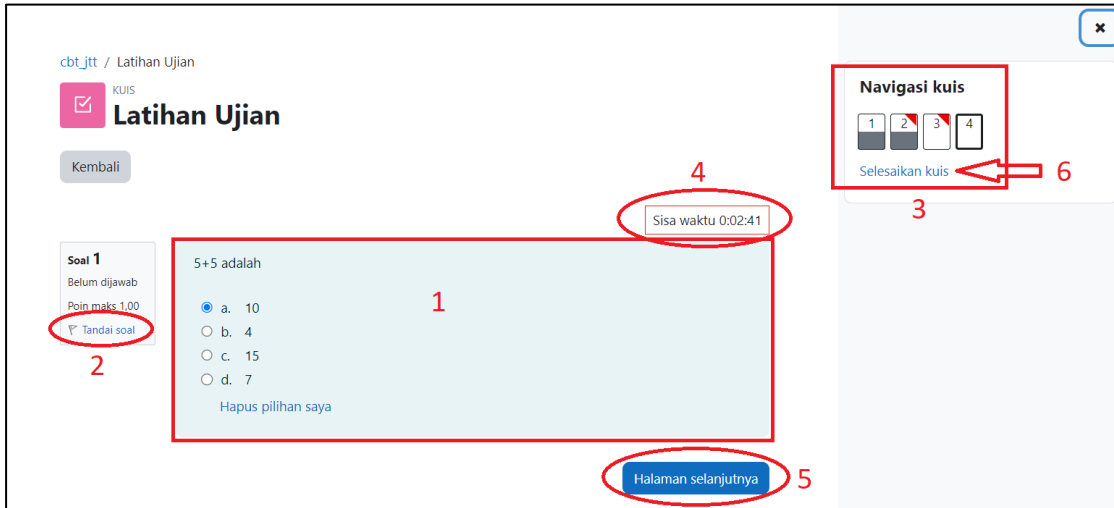
Diperlukan kata sandi untuk membuka kuis ini

Kata sandi kuis

Kuis dengan batasan waktu

Waktu mengerjakan kuis Anda dibatasi waktu 5 min. Saat Anda mulai, penghitung waktu akan mulai menghitung mundur dan tidak dapat dijeda. Anda harus menyelesaikanya sebelum kedaluwarsa. Apakah Anda yakin ingin memulainya sekarang?

11. Perhatikan tampilan pada ujian



1. Di layer tengah adalah soal dan pilihan yang dapat dipilih peserta.
 2. Pada kotak soal terdapat text tandai soal untuk menandai soal yang mungkin perlu anda review Kembali jawabannya. Soal yang ditandai akan ada tanda pada menu navigasi.
 3. Di Sebelah kanan terdapat navigasi yang dapat ditampilkan atau di sembunyikan, yang terdapat kotak dengan nomor sesuai nomor soal. Peserta dapat berpindah nomor dengan klik nomor yang disebelah kanan.
 4. Diatas soal terdapat waktu yang berjalan mundur sesuai dengan sisa waktu
 5. Tombol dibawah "berguna untuk berpindah ke halaman selanjutnya atau untuk menyelesaikan ujian jika sudah pada nomor terakhir
 6. Jika anda ingin menyelesaikan ujian, dapat klik pada menu dibawah navigasi, tetapi anda tetap harus menunggu hingga waktu ujian berakhir untuk meninggalkan ruangan.
12. Silahkan mencoba membiasakan diri dengan layer ujian, dan jika selesai silahkan klik selesaikan quiz.

13. Setelah klik selesaikan quiz,

Latihan Ujian
Rangkuman hasil pengerjaan kuis

Soal	Status
1	Jawaban tersimpan
2	Jawaban tersimpan
3	Jawaban tersimpan
4	Jawaban tersimpan

Mengerjakan kembali

Sisa waktu 0:03:56

Pengerjaan kuis ini harus dikirimkan sebelum Minggu, 12 Maret 2023, 17:41

Kirim semua dan selesai

anda akan dihadapkan pada layer review,, untuk memastikan Kembali bahwa seluruh soal telah anda jawab. Dan jika telah yakin dengan seluruh jawaban anda, klik tombol **Kirim semua dan selesai**

14. Layar popup untuk mengkonfirmasi akan tampil, klik **tombol kirim semua dan selesai**.

Ringkasan pengerjaan kuis sebelumnya

Status	Ulasan
Selesai mengerjakan Diserahkan Minggu, 12 Maret 2023, 17:38	

Sudah tidak diizinkan mengerjakan lagi

Kembali ke kursus

-- Tunggu hingga seluruh peserta selesai melaksanakan Latihan ujian

15. Jika seluruh peserta telah memahami dan mencoba Latihan, pada jam 10.00/13.00 tepat seluruh peserta dapat memilih ujian, dan pengawas membagikan kode untuk memulai ujian. Kode akan disampaikan sesaat sebelum ujian dimulai